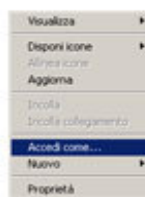
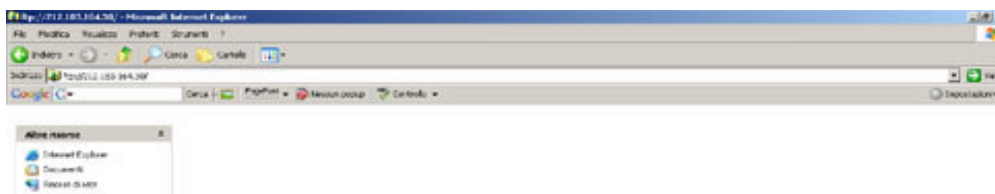
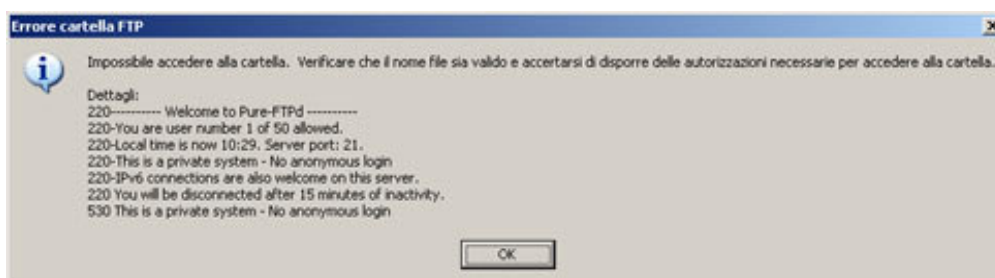


ACCESSO FTP PER DOMINI RESIDENTI SU SERVER UNIX

1. Per accedere via FTP ai contenuti di un sito web allocato su server Unix, dobbiamo digitare il seguente indirizzo sul browser Internet: **ftp.nomedominio.ext** (es.: ftp.pippo.it) e premere **Invio**.


2. A questo punto compare una finestra di errore (vedi fig. 1), clicchiamo su **OK** e resterà la pagina bianca. Ora clicchiamo su un qualunque punto della pagina bianca con il tasto destro del mouse e, dal menu che comparirà, selezioniamo la voce **Accedi come...** (vedi fig. 2).



3. Fatto ciò apparirà la finestra di autenticazione dove inserire nome utente e password, inseriamo i dati richiesti e clicchiamo su **Accedi**, lasciando non selezionate le voci **Accesso anonimo** e **Salva Password**.



Accedi come ✕


 Il server non consente l'accesso anonimo o l'indirizzo di posta elettronica non è stato accettato.

Server FTP: ftp.lakeweb.it

Nome utente:

Password:

Dopo l'accesso, sarà possibile aggiungere un collegamento a Preferiti che consentirà di tornare facilmente al server FTP.

 Prima dell'invio al server, password e dati non vengono crittografati o codificati. Per proteggere password e dati, utilizzare le cartelle Web (WebDAV).

Ulteriori informazioni sull'[utilizzo delle cartelle Web](#).

Accesso anonimo Salva password

